



**BUREAU
VERITAS**

VERSION 1

MANUEL UTILISATEUR FLUIDO: 'DECLARATION ANNUELLE'

SOMMAIRE

- I. LA DECLARATION ANNUELLE DES MOUVEMENTS DE FLUIDES**
 - 1. *Réglementation***
 - 2. *Application***
 - 3. *Dates à retenir***
 - 4. *Accéder à la section Déclaration Annuelle***
- II. COMMENCER UNE DECLARATION VIERGE**
- III. TRANSMETTRE SA DECLARATION VIA L'OUTIL DE CONSOLIDATION DES MOUVEMENTS DE FLUIDES**
- IV. NE DECLARER AUCUNE MANIPULATION NI STOCK AU COURS DE L'ANNEE**



I.

LA DECLARATION ANNUELLE DES MOUVEMENTS DE FLUIDES

1. *Réglementation*
2. *Application*
3. *Dates à retenir*
4. *Accéder à la section Déclaration Annuelle*



I. LA DECLARATION ANNUELLE DES MOUVEMENTS DE FLUIDES

1. Réglementation

Tous les opérateurs titulaires d'une Attestation de Capacité au 31 décembre de l'année en cours doivent fournir leur déclaration annuelle de mouvements de fluides à leur Organisme Agréé au plus tard le 31 janvier de l'année suivante.

Cette déclaration porte sur l'ensemble de l'année civile, soit du 1^{er} janvier au 31 décembre, et doit être réalisée par fluide.

2. Application

La déclaration annuelle est réalisée à partir des éléments suivants, par fluide :

- Les stocks de fluides
- Les fiches d'interventions
- Les bons de livraison et de retour de fluides aux distributeurs
- Les bons de cession.

Les quantités déclarées correspondent à la somme des quantités manipulées et sont exprimées en kg arrondis à l'unité (pas de virgule).

3. Dates à retenir


Un mail avec la date exacte vous sera adressé



Mi-décembre :
Ouverture de la déclaration annuelle sur Fluidio



De mi-décembre au 31/01 :
Effectuer sa déclaration annuelle sur Fluidio



Le 01 février :
Date de fin.
Si pas de déclaration, **suspension immédiate** de votre attestation de capacité



NB : vous n'avez pas à renseigner de déclaration annuelle 2021 si votre attestation de capacité a été délivrée en 2022

4. Accéder à la section Déclaration Annuelle

1

Sélectionnez
la section
DECLARATION ANNUELLE

DEMO FLUIDO

BIENVENUE SUR VOTRE ESPACE FLUIDO ! Synthèse en temps réel des sections de votre établissement

CONTRAT	ETABLISSEMENT	OUTILAGE	COLLABORATEURS	ATTESTATION	D. ANNUELLE	AUDIT
VALIDE	VALIDE	VALIDE	VALIDE	VALIDE	EN COURS	VALIDE

MON ETABLISSEMENT

ADMINISTRATIF

MOUVEMENTS DE FLUIDES

DECLARATION ANNUELLE

AUDIT

CONTACTEZ-NOUS

ENTREPRISES DE CONSTRUCTION DE BATIMENTS OU DE TRAVAUX PUBLICS

EN SAVOIR PLUS



DEMO FLUIDO

Faire une déclaration pour l'année : 2029

Créer ma déclaration

Déclaration Annuelle

CLIQUEZ SUR Créer ma déclaration

Assure-Énergie

2



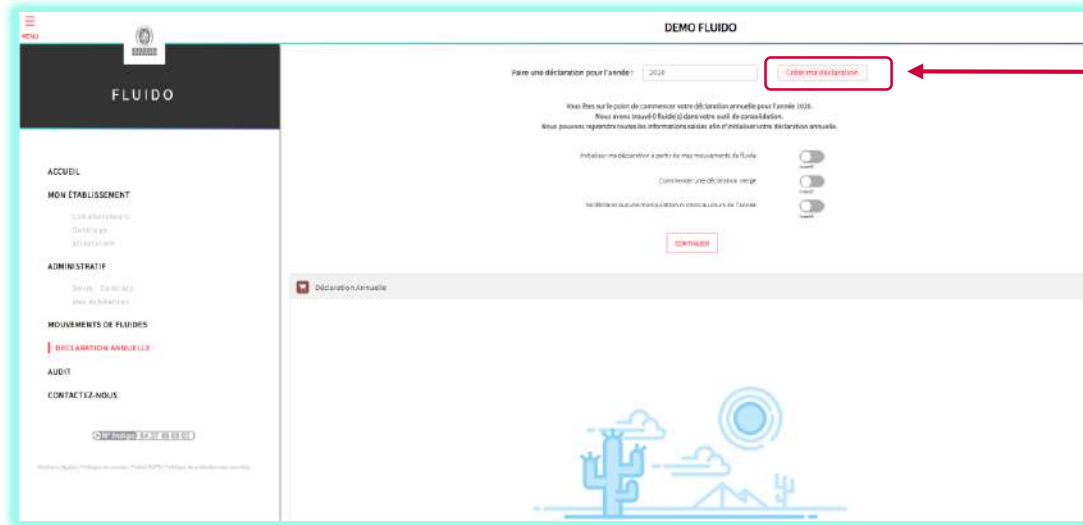
II.

COMMENCER UNE DECLARATION VIERGE



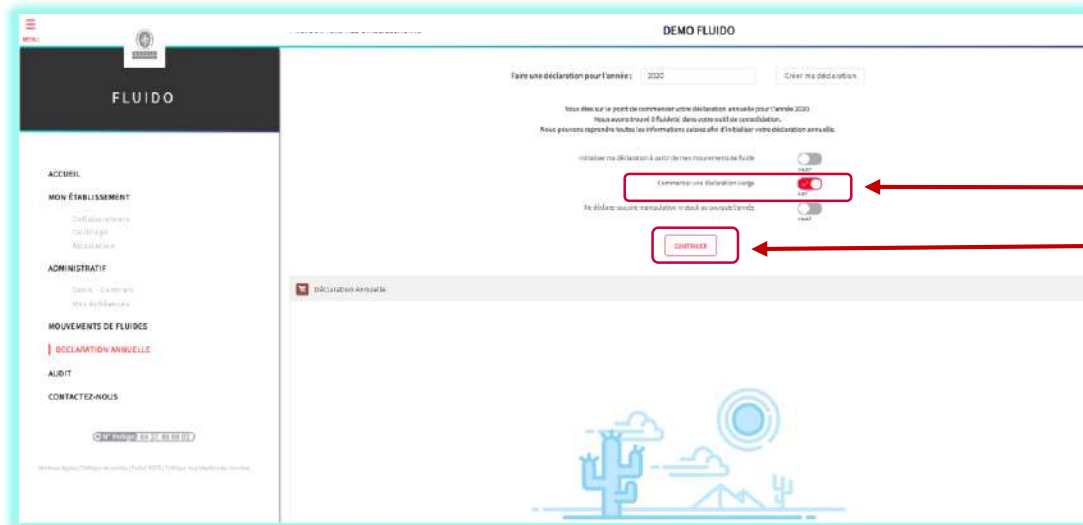
II. COMMENCER UNE DECLARATION VIERGE

1



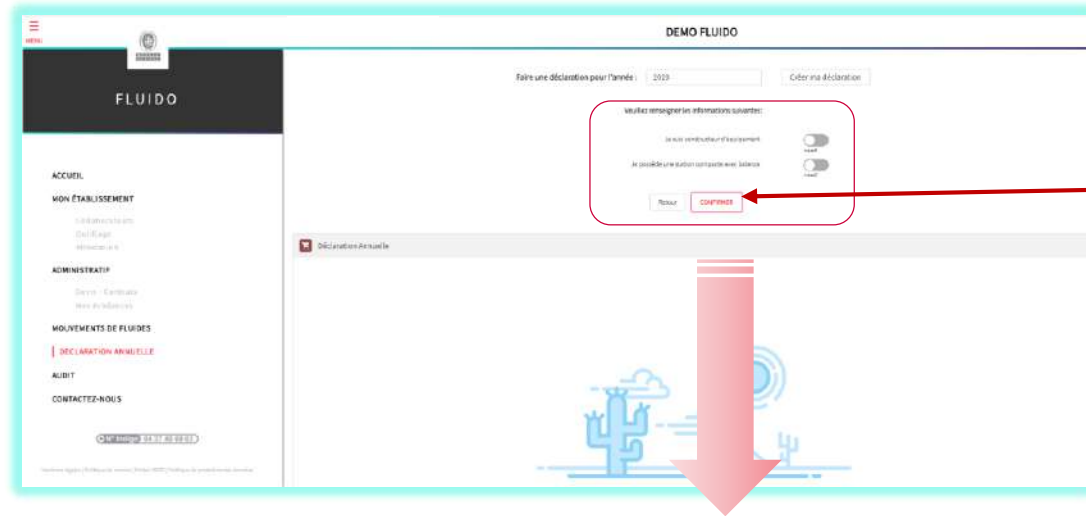
Cliquez sur Créer ma déclaration

2

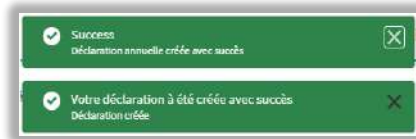


Cochez la case Actif
Commencer une déclaration vierge,
ensuite
Cliquez sur CONTINUER

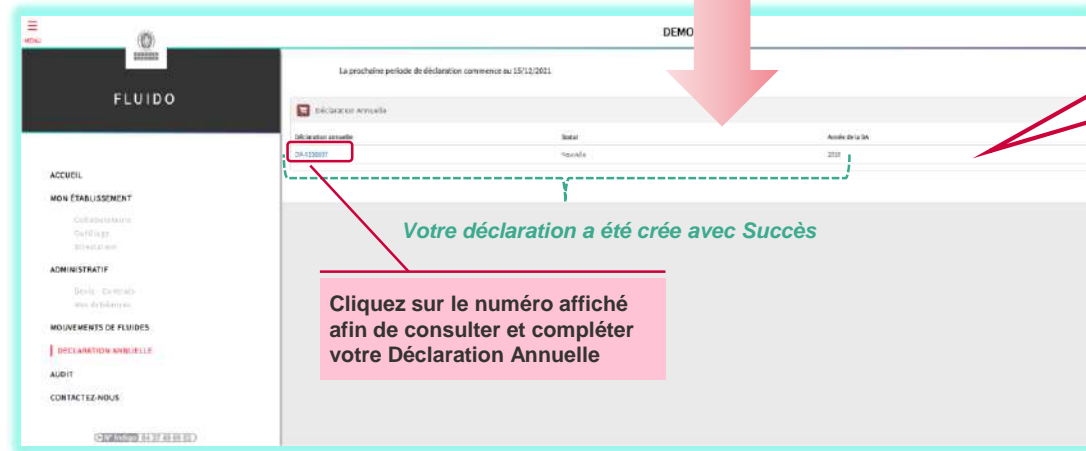
3



Renseignez les informations suivantes (si nécessaire), **sinon** Cliquez directement sur CONFIRMER

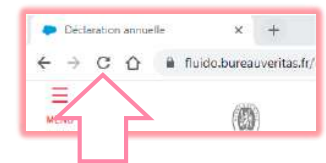


4




Cliquez sur le numéro affiché afin de consulter et compléter votre Déclaration Annuelle

Actualiser votre page internet Fluido afin de voir la ligne avec le numéro de votre déclaration annuelle

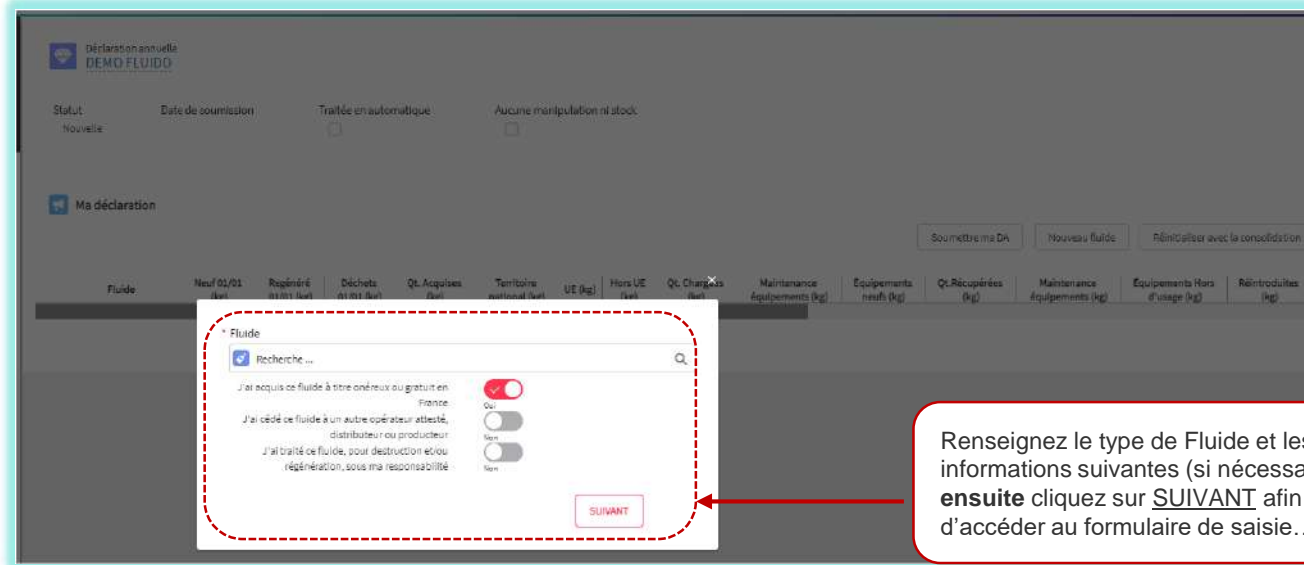


5



Cliquez sur Nouveau fluide afin de commencer votre Déclaration Annuelle

6



Renseignez le type de Fluide et les informations suivantes (si nécessaire), **ensuite** cliquez sur SUIVANT afin d'accéder au formulaire de saisie...

Formulaire de saisie de la Déclaration Annuelle :

Fluide

124

R134a

distributeur ou producteur

J'ai traité ce fluide, pour destruction et/ou régénération, sous ma responsabilité

SUIVANT

1. Saisissez, puis sélectionnez le type de fluide à déclarer

2. Cliquez sur SUIVANT

Stock au 01/01/2020 :

Vierge: 5

Régénéré: 0

Déchets: 0

Quantités acquises à titre onéreux ou gratuit:

Sur le territoire national: 10

Quantités chargées:

Quantités chargées dans les véhicules/engins: 11

Lors de la maintenance des équipements: 11

Quantités récupérées:

Quantités récupérées dans les véhicules/engins: 3

Lors d'opérations de maintenance des équipements: 3

Dans des équipements hors d'usage: 0

Quantités récupérées et réintroduites: 3

Quantités remises à un distributeur:

Pour être traitées: 0

Quantités traitées par l'opérateur:

Recyclées: 0

Régénérées: 0

Détruites: 0

Stock au 31/12/2020:

Vierge: 4

Régénéré: 0

Déchets: 0

Interventions:

Nombre d'interventions réalisées: 5

Précédent SUIVANT

3. Saisissez les quantités manipulées dans les champs correspondants, grâce aux informations présentes sur vos fiches d'intervention, entre autres.
Si vous n'avez rien à saisir dans un champ, complétez-le par 0

4. Cliquez sur SUIVANT, lorsque votre saisie est complète

Déclaration annuelle DEMO FLUIDO

Statut: Nouvelle

Date de soumission: Traitée en automatique: Future manipulation et stock:

Ma déclaration

Soumettre ma DA Nouveau fluide Réinitialiser avec la consolidation

Fluide	Neuf 01/01 (kg)	Régénéré 01/01 (kg)	Déchets 01/01 (kg)	Qt. Acquises (kg)	Territoire national (kg)	UE (kg)	Hors UE (kg)	Qt. Chargés (kg)	Maintenance équipements (kg)	Équipements neufs (kg)	Qt. Récupérées (kg)	Maintenance équipements (kg)	Équipements Hors d'usage (kg)	Réintroduites (kg)
R134a	5	0	0	10	10	0	0	11	11	0	3	3	0	3

Les données saisies pour ce fluide sont enregistrées et s'affichent à l'horizontale sur Ma déclaration

Modification de la déclaration d'un fluide :

FLUIDO

RETOUR VERS MES ÉTABLISSEMENTS DEMO FLUIDO

Permet de supprimer un Fluide
En cas de suppression de fluide, les données saisies seront perdues

Permet de modifier la déclaration du fluide mentionné

Modification de la déclaration du fluide : R134a

J'ai acquis ce fluide à titre onéreux ou gratuit ? Oui Non

J'ai donné ce fluide à un autre opérateur, détaillant, distributeur ou producteur ? Oui Non

J'ai utilisé ce fluide, pour destruction et/ou régénération, sous ma responsabilité ? Oui Non

SUIVANT

RETOUR VERS MES ÉTABLISSEMENTS DEMO FLUIDO

Quantités acquises à titre onéreux ou gratuit :

Sur le territoire national :

Quantités chargées dans les véhicules/engins :

Quantités chargées :

Lors de la maintenance des équipements :

Quantités récupérées dans les véhicules/engins :

Quantités récupérées :

Lors d'opérations de maintenance des équipements :

Devis des équipements hors d'usage :

Quantités récupérées et réintroduites :

Quantités remises à un distributeur :

Pour être traitées :

Quantités traitées par l'opérateur :

Recyclées :

Stock au 31/12/2025 :

Vierge :

Régénéré :

Déchet :

Remarques :

Nombre d'interventions réalisées :

Précédent SUIVANT

Veillez procéder à la modification de votre saisie, ensuite cliquez sur **SUIVANT** pour enregistrer

7

DEMO FLUIDO

Statut: Nouvelle

Date de soumission: Traitée en automatique Aucune manipulation si stock

Ma déclaration

Soumettre ma DA | Nouveau fluide | Réinitialiser avec la consolidation

Fluide	Nouv. OLIVE (kg)	Régénération (kg)	Déchets (kg)	OL Acquis (kg)	Terraine nationale (kg)	UE (kg)	Hors UE (kg)	OL Changés (kg)	Maintenance Equipements (kg)	Equipements seuls (kg)	OL Acquisités (kg)	Maintenance Equipements (kg)	Equipements hors d'usage (kg)	Réintroduites (kg)	Rémise Distributeur (kg)	Traites reçues (kg)	Traites régénérées (kg)
1	0	0	0	0	0	0	0	0	0	0	0	0	0	0	0	0	0



Si vous avez plusieurs fluides à saisir, cliquez sur Nouveau fluide et répétez les étapes 5 et 6 (Slide / 10), en complétant le formulaire de saisie (cf. Slide / 11) pour chaque fluide, autant que nécessaire.

8

DEMO FLUIDO

Statut: Nouvelle

Date de soumission: Traitée en automatique Aucune manipulation si stock

Ma déclaration

IMPORTANT!

Soumettre ma DA | Nouveau fluide | Réinitialiser avec la consolidation

Fluide	Nouv. OLIVE (kg)	Régénération (kg)	Déchets (kg)	OL Acquis (kg)	Terraine nationale (kg)	UE (kg)	Hors UE (kg)	OL Changés (kg)	Maintenance Equipements (kg)	Equipements seuls (kg)	OL Acquisités (kg)	Maintenance Equipements (kg)	Equipements hors d'usage (kg)	Réintroduites (kg)	Rémise Distributeur (kg)	Traites reçues (kg)	Traites régénérées (kg)
1	0	0	0	0	0	0	0	0	0	0	0	0	0	0	0	0	0

IMPORTANT!

Cliquez sur Soumettre ma DA afin de transmettre vos données





9

The screenshot shows the FLUIDO web application interface. At the top, a green notification bar states "La déclaration annuelle a été soumise avec succès" (The annual declaration has been submitted successfully). Below this, the "Déclaration annuelle DEMO FLUIDO" section shows the status as "En cours d'étude" (Under review), with a date of submission of 08/11/2022. A table below lists various fluid categories and their quantities. A red dashed box highlights the "Statut" field, and another red dashed box highlights the "Ma déclaration" section, which includes a notification icon and the text "Ma déclaration annuelle soumise le 08/11/2022".

Fluide	Neuf (kg)	Régénéré (kg)	Déchets (kg)	Qt. Acquis (kg)	Territoire national (kg)	UE (kg)	Hors UE (kg)	Qt. Chargés (kg)	Maintenance Equipements (kg)	Equipements neufs (kg)	Qt. Récupérées (kg)	Maintenance Equipements (kg)	Equipements Hors d'usage (kg)	Réintroduites (kg)	Remise Distributeur (kg)	Traçages (kg)	Traçages régénéré (kg)
Rouge	5	0	0	0	0	0	0	0	0	0	0	0	0	0	0	0	0

La déclaration annuelle a été soumise avec succès

Le statut bascule à « En cours d'étude »
Votre Déclaration est en cours d'étude et ne peut être modifiée pour le moment



III.

TRANSMETTRE SA DECLARATION VIA L'OUTIL DE CONSOLIDATION DES MOUVEMENTS DE FLUIDES



III. TRANSMETTRE SA DECLARATION VIA L'OUTIL DE CONSOLIDATION DES MOUVEMENTS DE FLUIDES

1

The screenshot shows the 'DEMO FLUIDO' interface. At the top, there is a header with the 'FLUIDO' logo and a navigation menu on the left. The main content area contains a form for creating a declaration. A red box highlights the 'Créer ma déclaration' button. Below the form, there is a section for 'Déclaration Annuelle' and a decorative illustration of a cactus and a sun.

Cliquez sur Créer ma déclaration

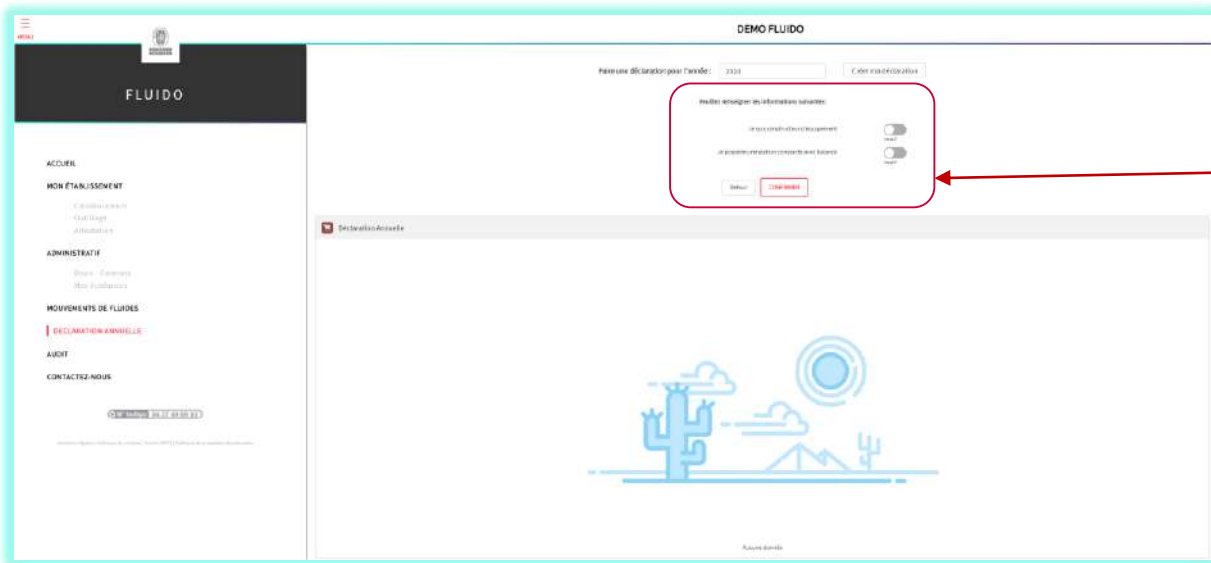
2

The screenshot shows the same 'DEMO FLUIDO' interface. The 'Initialiser ma déclaration à partir de mes mouvements de fluide' checkbox is now checked, and the 'Continuer' button is highlighted with a red box. The rest of the interface remains the same.

Cochez la case Actif
Initialiser ma déclaration à partir de mes mouvements de fluide, ensuite
Cliquez sur Continuer



3

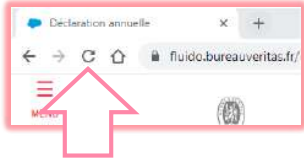


Renseignez les informations suivantes (si nécessaire), **si non** Cliquez directement sur **CONFIRMER**

4



Actualiser votre page internet Fluido afin de voir la ligne avec le numéro de votre déclaration annuelle



Cliquez sur le numéro affiché afin de consulter votre Déclaration Annuelle

5

FLUIDO

DEMO FLUIDO

Ma déclaration

PLANE	Nouveau (kg)	Régénération (kg)	Déchets (kg)	Ch. Acouilles (kg)	Terrains naturels (kg)	AR (kg)	Hors UE (kg)	Ch. Charges (kg)	Maintenance Equipements (kg)	Equipements neufs (kg)	Ch. Acouilles (kg)	Maintenance Equipements (kg)	Equipements hors d'usage (kg)	Microsolubles (kg)	Service Distributeur (kg)	Traitements reçus (kg)	Traitements réalisés (kg)
FLUO	0	0	0	0	0	0	0	0	0	0	0	0	0	0	0	0	0
FLUO	0	0	0	0	0	0	0	0	0	0	0	0	0	0	0	0	0
FLUO	0	0	0	0	0	0	0	0	0	0	0	0	0	0	0	0	0
FLUO	0	0	0	0	0	0	0	0	0	0	0	0	0	0	0	0	0

Réinitialiser avec la consolidation

Cliquez sur Réinitialiser avec la consolidation

6

FLUIDO

DEMO FLUIDO

Ma déclaration

Réinitialisation de la Déclaration annuelle

Attention! Si vous confirmez cette action tous les fluides déclarés seront supprimés. Votre déclaration sera réinitialisée avec vos mouvements de fluides et interventions déclarés dans votre outil de consolidations.

Retour CONFIRMER

Cliquez sur CONFIRMER afin que votre DA soit réinitialisée avec vos mouvements de fluides et interventions déclarés dans votre outil de consolidations

7

IMPORTANT !
Cliquez sur **Soumettre ma DA** afin de transmettre vos données

Fluide	Neuf (kg)	Régénéré (kg)	Déchets (kg)	Qt. Acquis (kg)	Territoire national (kg)	UE (kg)	Hors UE (kg)	Qt. Changés (kg)	Maintenance équipements (kg)	Équipements neufs (kg)	Qt. Récupérés (kg)	Maintenance Équipements (kg)	Équipements Hors d'usage (kg)	Réintroduites (kg)	Remise destructeur (kg)	Traites reçues (kg)	Traites rigendé (kg)
R134a	0	0	0	0	0	0	0	0	0	0	0	0	0	0	0	0	0
R22	0	0	0	0	0	0	0	0	0	0	0	0	0	0	0	0	0
R407C	0	0	0	0	0	0	0	0	0	0	0	0	0	0	0	0	0
R410A	0	0	0	0	0	0	0	0	0	0	0	0	0	0	0	0	0



8

La déclaration annuelle a été soumise avec succès

Statut: **En cours d'étude**

Ma déclaration: Déclaration annuelle soumise le 04/12/2022

Fluide	Neuf (kg)	Régénéré (kg)	Déchets (kg)	Qt. Acquis (kg)	Territoire national (kg)	UE (kg)	Hors UE (kg)	Qt. Changés (kg)	Maintenance équipements (kg)	Équipements neufs (kg)	Qt. Récupérés (kg)	Maintenance Équipements (kg)	Équipements Hors d'usage (kg)	Réintroduites (kg)
R134a	0	0	0	15	15	0	0	0	0	0	0	0	0	4
R22	0	0	0	0	0	0	0	0	0	0	2	0	2	0
R407C	0	0	0	7	7	0	0	2	0	0	0	0	0	0
R410A	0	0	0	10	10	0	0	10	7	0	2	2	0	0

La déclaration annuelle a été soumise avec succès

**Le statut bascule à « En cours d'étude »
Votre Déclaration est en cours d'étude et ne peut être modifiée pour le moment**



Zoom sur la section MOUVEMENTS DE FLUIDES :

L'outil de consolidation des mouvements de fluides est disponible depuis la section Mouvements de Fluides.

Cet outil consolide vos différentes saisies effectuées tout au long de l'année : Stock; Achat; Intervention; etc.

FLUIDO

MON ÉTABLISSEMENT DEMO FLUIDO

N° AC: 5000287, N° DE CONTRAT: 2600147, DATE DE FIN DE VALIDITÉ: 19/07/2024, CATEGORIES: 1-V, DATE DE SOUMISSION: 15/07/2021, ATTESTATION VALIDÉE

ACCUEIL, MON ÉTABLISSEMENT, ADMINISTRATIF, DECLARATION ANNUELLE, AUDIT, CONTACTEZ-NOUS

MOUVEMENTS DE FLUIDES

Liste de mes Interventions

Numéro d'in...	Numéro de F...	Date d'intervention	Intervenant	Fluide	Quantité chargée	Quantité récupérée	Justificatif
C-163328922879		20 juil. 2021	KARIM FEZ	R410A	3	0	Consulter
C-1633280575617		20 juil. 2021	PIERRE JEAN	R410A	7	2	Consulter
C-163316452272		1 mars 2021	FLUIDO VERITAS	R22	0	2	Consulter
C-16331184856		28 août 2021	KARIM FEZ	R407C	8	0	Consulter
I-183319202606		22 mars 2021	ALAIN SELECT	R134a	2	1	Consulter
I-183319386421		1 mai 2021	ALAIN SELECT	R134a	8	3	Consulter

Permet de saisir votre Stock Vierge/Régénéré/Déchet en début d'année au 01/01 et en fin d'année au 31/12

Permet de saisir vos fiches d'interventions tout au long de l'année

Permet de saisir vos Cessions / Ventes

Liste de vos interventions

Permet de saisir les quantités acquises à titre onéreux ou gratuit

Permet de saisir vos Remises Distributeur



IV.

**NE DECLARER AUCUNE
MANIPULATION NI STOCK AU
COURS DE L'ANNEE**



IV. NE DECLARER AUCUNE MANIPULATION NI STOCK AU COURS DE L'ANNEE



Si, durant l'année à déclarer, vous n'avez effectué aucune manipulation ni aucun achat et que vous ne disposez pas d'ores et déjà de stocks de fluide, vous n'avez donc pas de données concrètes à déclarer. Toutefois, **vous êtes tout de même réglementairement tenu d'effectuer une déclaration annuelle.**

1

- Cliquez sur Créer ma déclaration
- Cochez la case **Ne déclarer aucune manipulation ni stock au cours de l'année**
- Cliquez sur CONTINUER

2

- Cochez les 3 cases, **ensuite** Cliquez sur CONFIRMER

3

Success
Déclaration annuelle créée avec succès

RETOUR VERS MES ÉTA

FLUIDO

La prochaine période de déclaration commence au 15/12/2021

Déclaration Annuelle

Aucune donnée.

ACCUEIL

MON ÉTABLISSEMENT

- Collaborateurs
- Outilage
- Attestation

ADMINISTRATIF

- Devis - Contrats
- Mes échéances

MOUVEMENTS DE FLUIDES

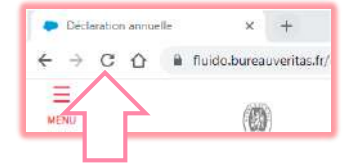
DECLARATION ANNUELLE



Déclaration annuelle	Statut	Année de la DA
DA-0136626	Validée	2020

Votre déclaration a été créée avec Succès

Actualiser votre page internet Fluido afin de voir la ligne avec le numéro de votre déclaration annuelle



4

RETOUR VERS MES ÉTABLISSEMENTS

DEMO FLUIDO II

Déclaration annuelle
DEMO FLUIDO II

Statut: Validée

Date de soumission: 28/10/2021

Traité(e) en automatique:

Aucune manipulation ni stock:

Validée le 28/10/2021 par Bureau Veritas

Ma déclaration

Fluide	Neuf 01/01 (kg)	Regénéré 01/01 (kg)	Déchets 01/01 (kg)	Qt. Acquisés (kg)	Territoire national (kg)	UE (kg)	Hors UE (kg)	Qt. Chargées (kg)	Maintenance Équipements (kg)	Équipements neufs (kg)	Qt. Récupérées (kg)



Le statut bascule directement à « Validée »
Votre Déclaration est donc automatiquement validée par Bureau Veritas



BUREAU
VERITAS

Nous restons à votre écoute :

 info.fluidesfrigorigenes@bureauveritas.com

Tél : 04 37 49 69 03

www.bureauveritas.fr

